

ELECTRIC HEATING MACHINE ONLY
 SOLO MAQUINA CON CALEFACCION ELECTRICA
 SEULEMENT MACHINE AVEC CHAUFFAGE ELECTRIQUE

ENGLISH

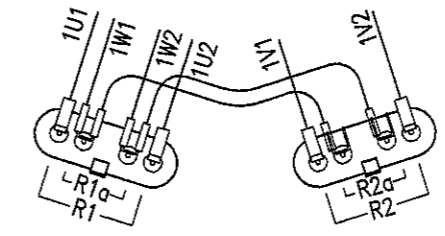
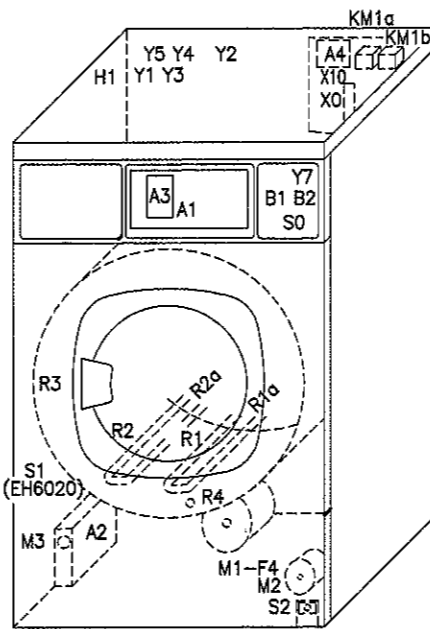
- A1 CONTROL CIRCUIT
- A2 INVERTER
- A3 DC SOURCE
- A4 EXTERNAL DISPENSER
- B1 COIN DETECTOR -1
- B2 COIN DETECTOR -2
- F1-2-3 CONTROL FUSES
- F4 MOTOR THERM. PROTECTION
- KA1 PRE-WASH
- KA2 WASH
- KA3 BLEACH
- KA4 SOFTENER
- KM1a,b HEATERS CONTACTOR
- H1 WATER LEVEL DETECTOR
- M1 WASH MOTOR
- M2 DRAIN
- M3 INVERTER FAN
- R1,R1a HEATERS
- R2,R2a HEATERS
- R3 DOOR LOCK
- R4 TEMPERATURE PROBE
- S0 START-STOP
- S1 UNBALANCE (EH6020 Only)
- S2 MOTOR GND
- Y1 COLD WASH WATER SELENOID
- Y2 HOT WASH WATER SELENOID
- Y3 BLEACH SELENOID
- Y4 SOFTENER SELENOID
- Y5 PRE-WASH WATER SELENOID
- Y7 COIN METER INTERLOCK

ESPAÑOL

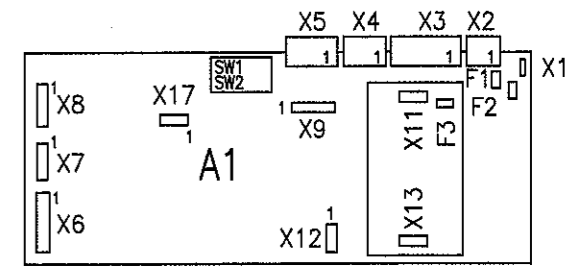
- CIRCUITO MANDO
- CONVERTIDOR FRECUENCIA
- CIRCUITO CC
- DOSIFICACION EXTERIOR
- DETECTOR MONEDAS -1
- DETECTOR MONEDAS -2
- FUSIBLES MANDO
- PROTECCION TERM. MOTOR
- PRELAVADO
- LAVADO
- BLANQUEANTE
- SUAVIZANTE
- CONTACTOR CALEFACTORES
- DETECTOR NIVEL BAÑO
- MOTOR LAVADO
- DESAGÜE
- VENTILADOR CONVERTIDOR
- ELEMENTOS DE CHAUFFE
- CALEFACTORES
- BLOQUEO PUERTA
- SONDA TEMPERATURA
- MARCHA-PARO
- DESEQUILIBRIO (Solo EH6020)
- TIERRA MOTOR
- ELECTROVALVULA AGUA FRIA LAVADO
- ELECTROVALVULA AGUA CALIENTE LAVADO
- ELECTROVALVULA BLANQUANTE
- ELECTROVALVULA SUAVIZANTE
- ELECTROVALVULA AGUA PRELAVADO
- BLOQUEO MONEDERO

FRANCAIS

- CIRCUIT COMMANDE
- CONVERTISSEUR FREQUENCE
- CIRCUIT CC
- DOSSAGE EXTERIEUR
- DETECTEUR MONNAIES -1
- DETECTEUR MONNAIES -2
- FUSIBLES COMMANDE
- PROTECTION TERM. MOTEUR
- PRELAVAGE
- LAVAGE
- BLANQUISANT
- ADOUSSISANT
- CONTACTEUR CHAUFFAGE
- MOTEUR LAVAGE
- MOTEUR LAVAGE
- VIDANGE
- VENTILATEUR CONVERTISSEUR
- ELEMENTS DE CHAUFFE
- ELEMENTS DE CHAUFFE
- VERROUILLAGE PORTE
- SONDE TEMPERATURE
- MARCHE-ARRÊT
- DESEQUILIBRE (Seulement EH6020)
- TERRE MOTEUR
- ELECTROVANNE EAU FROIDE LAVAGE
- ELECTROVANNE EAU CHAUDE LAVAGE
- ELECTROVANNE BLANQUISANT
- ELECTROVANNE ADOUSSISANT
- ELECTROVANNE EAU PRELAVAGE
- VERROUILLAGE MONNAYEUR



HEATERS WIRING , REAR MACHINE VIEW
 CONEXION CALEFACTORES , VISTA POSTERIOR MAQUINA
 CONNECTION CHAUFFEURS , VUE ARRIERE MACHINE



CONTROL CIRCUIT(COMPONENTS SIDE)
 CIRCUITO MANDO(LADO COMPONENTES)
 CIRCUIT COMMANDE(COTÉ COMPOSANTS)

3	A. Mora	J. Alsina	16-11-05	I. Riera	17/11/05
2	A. Mora	J. Alsina	05-09-05	I. Riera	5-9-05
1	A. Mora	J. Alsina	01-04-05	I. Riera	1-4-05
0	A. Mora	J. Alsina	11-11-04	I. Riera	18-11-04
	DIBUJ-PROY.	REVISADO	FECHA	APROBADO	FECHA

MODIFIC. No. MODELO No. SERIE

EH020 EM025

ESQUEMA No. N-3714 A

DO NOT REPRODUCE WITHOUT PERMISSION IN WRITING
 NO REPRODUCIR SIN AUTORIZACION ESCRITA

CONTINENTAL
 GILBERTI, INC.